

Rompecabezas 2 "Pintores Famosos"

Diego Velázquez

1599-1660

**diseñado para niños y niñas de 12
años en adelante.**

MSc. Lucía Osuna Wendehake

Julio 2006

Instrucciones

- **Imprimir la imagen que está diseñada como rompecabezas, la otra imagen puedes imprimirla u observarla en pantalla, es la que te sirve de guía para armar el rompecabezas.**
- **Pegarla a una cartulina o a un cartón, si no pueden hacerlo en una cartulina especial para imprimir.**
- **Cubrir con papel transparente engomado (tipo contact)**
 - **Recortar por las líneas que dividen las piezas del rompecabezas, siempre observando por donde recortas, ya que hay unas piezas sobre todo las de los bordes.**
- **Necesitas estar concentrado para no cortar donde no debes.**

Diego Velázquez

1599-1660

1.- Vieja friendo huevos 1618

2.- Los Borrachos 1628-29

*3.-Las lanzas o la Rendición de Breda
1634*

4.- La Infanta Margarita 1656

5.- Las Meninas 1656-1657

6.- Las Hilanderas 1657




1.-Vieja friendo huevos 1618



1.-Vieja friendo huevos 1618




2.- Los Borrachos 1627-28



2.- Los Borrachos 1627-28




3-Las Lanzas o la Rendición de Breda 1634



3-Las Lanzas o la Rendición de Breda 1634




4- *La Infanta Margarita* 1656



4- *La Infanta Margarita* 1656




5-*Las Meninas* 1656- 1657



5-*Las Meninas* 1656- 1657



6.- Las Hilanderas 1657



6.- Las Hilanderas 1657